

## UN Women Training Centre eLearning Campus ECommerce Platform User Guide

### Log In

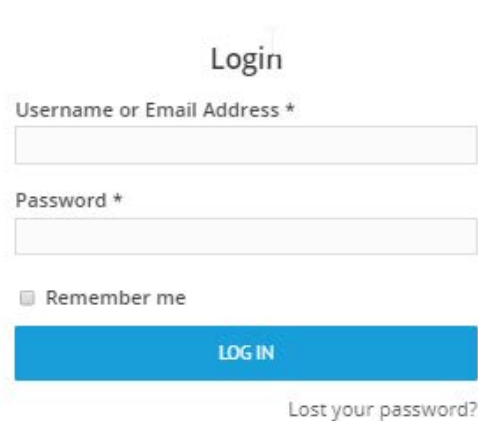
If you already have an account with the UN Women Training Centre:

1. Access the following link and click log in: <https://trainingcentre.unwomen.org/portal/login.php>



The screenshot shows the login page for the UN Women Training Centre. It features the organization's logo at the top. Below the logo is a login form with the following elements: a 'User Name' field with a person icon, a 'Password' field with a magnifying glass icon, a 'Remember Me' checkbox, and an orange 'Log In' button. A 'Lost your password?' link is located below the form.

2. From the home page, click on the login link in the top right corner. A pop up window will appear that will prompt you to login.



The screenshot shows a login pop-up window. It has a title 'Login' and a close button (X) in the top right corner. The form contains: a 'Username or Email Address \*' field, a 'Password \*' field, a 'Remember me' checkbox, and a blue 'LOG IN' button. A 'Lost your password?' link is positioned below the button.



### Registration

If you have not yet created an account with the UN Women Training Centre you can register during the checkout process, once a course has been selected. Your new account will be created with the email address and password that is entered.

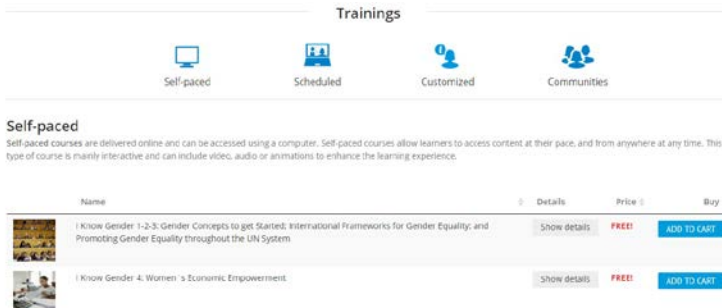
### Browsing courses

The course catalog is accessible at the following link: <https://trainingcentre.unwomen.org/portal/>

At the top right corner of the screen, it is possible to switch languages to view which courses are available in the language of your choice. We offer courses in English, French, Arabic and Spanish. Once you've selected your language, select which course interests you either by clicking "Show details" which offers further information about the course.

## Selecting courses & Checkout

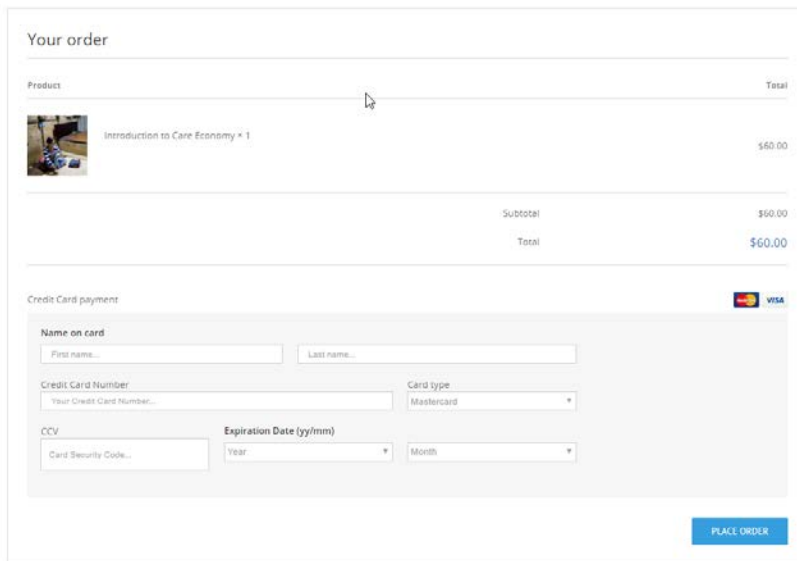
Once you have selected your desired course click “Add to cart.” This action which will bring you directly to your cart.



At this point it is possible to proceed to checkout, regardless of whether the course requires payment.

Your order can be completed on this page. It will require your billing details and related information.

If you did not yet create an account, this is where you would input the relevant information to create one. Otherwise you would sign in to your pre-established account. Your username is your email address.



The screenshot shows the 'Your order' section with a table:

Product	Total
Introduction to Care Economy x 1	\$60.00
Subtotal	\$60.00
Total	\$60.00

Below the order summary is the 'Credit Card payment' section, which includes a form for card details:

- Name on card: First name, Last name
- Credit Card Number: Your Credit Card Number
- Card type: Mastercard
- CCV: Card Security Code
- Expiration Date (yy/mm): Year, Month

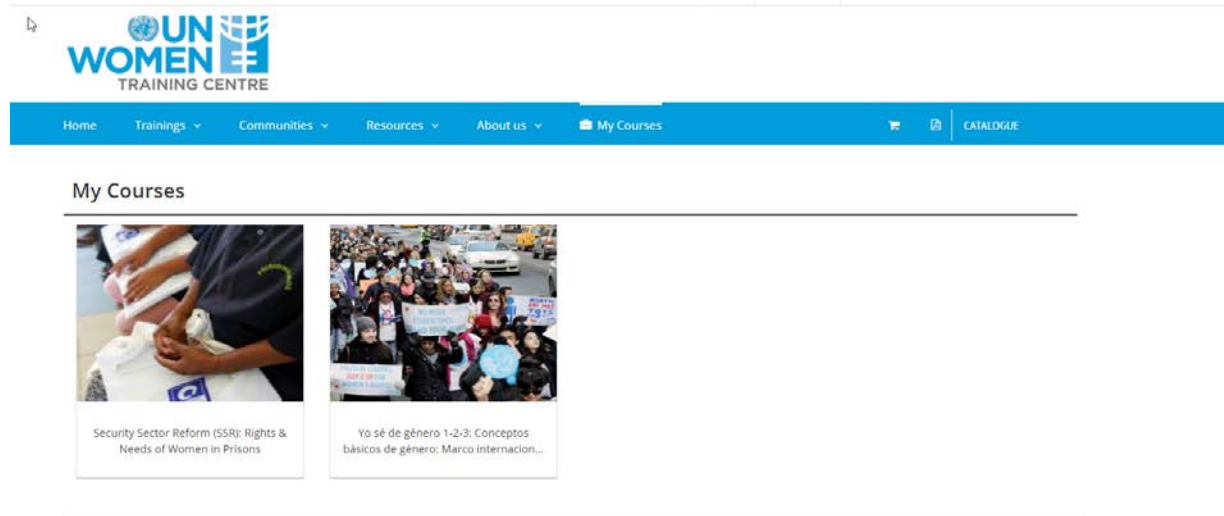
A 'PLACE ORDER' button is located at the bottom right of the form.

Once you have completed the relevant billing information, simply click “Place order”

The order will subsequently be confirmed and you will be redirected shortly to the “My Courses” page which links you to the content of the course.

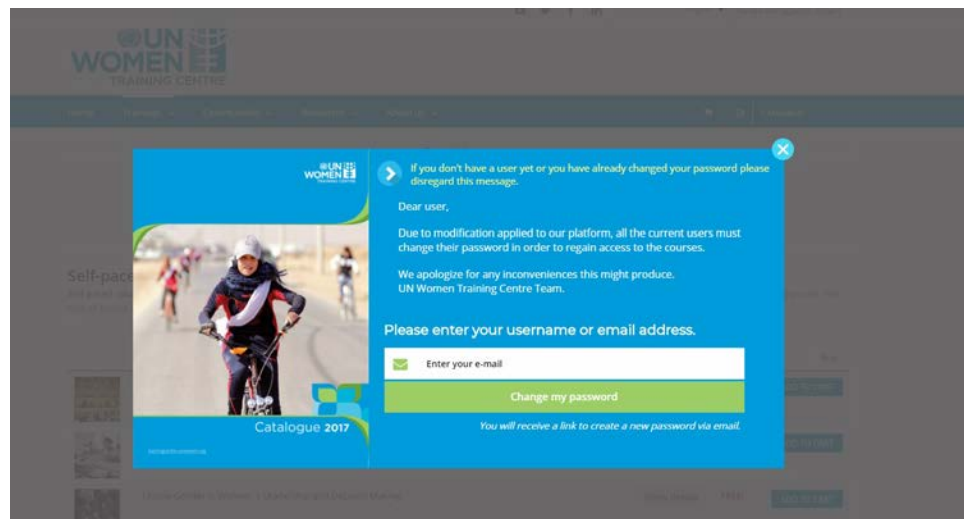
## Accessing courses

On the “My courses” page click on each respective course to be linked to the applicable content.



The screenshot shows the UN Women Training Centre website interface. At the top is the logo and a navigation bar with links for Home, Trainings, Communities, Resources, About us, and My Courses. Below the navigation bar is a section titled "My Courses" which displays two course cards. The first card is titled "Security Sector Reform (SSR): Rights & Needs of Women in Prisons" and features an image of hands holding a white cloth. The second card is titled "Yo sé de género 1-2-3: Conceptos básicos de género; Marco internacion..." and features an image of a group of people holding a banner.

If you already have a user account you will need to change your password to continue:



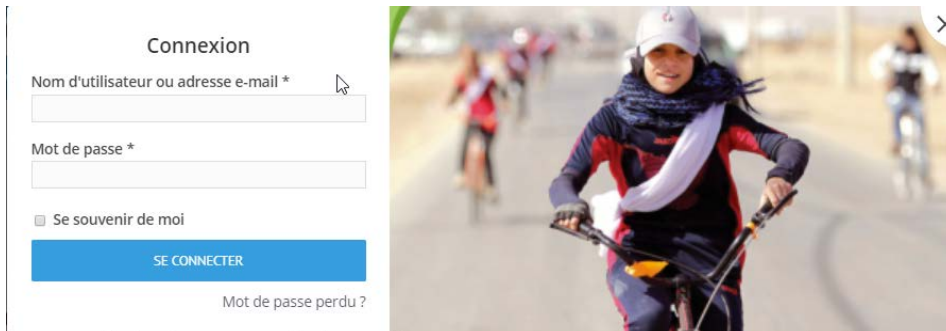
The screenshot shows a notification and a form for changing a password. The notification is a blue box with a close button in the top right corner. It contains the following text: "If you don't have a user yet or you have already changed your password please disregard this message." followed by "Dear user," and "Due to modification applied to our platform, all the current users must change their password in order to regain access to the courses." Below this, it says "We apologize for any inconveniences this might produce. UN Women Training Centre Team." The form itself has a title "Please enter your username or email address." and a text input field labeled "Enter your e-mail". A green button labeled "Change my password" is positioned below the input field. At the bottom of the form, it states "You will receive a link to create a new password via email." The background of the page is dimmed, showing the UN Women Training Centre logo and a navigation bar.

## Guide d'utilisateur pour la plateforme eCommerce du Campus en ligne du Centre de formation d'ONU Femmes

### Connexion

Si vous avez déjà un compte avec le Centre de formation d'ONU Femmes il y a deux manières de se connecter:

1. Accédez au lien suivant et cliquez « Se connecter » : <https://trainingcentre.unwomen.org/portal/?lang=fr>



2. De la page d'accueil, faites click sur le lien de Connexion dans le coin supérieur à droite de la page. Une nouvelle fenêtre apparaîtra qui vous demandera de vous connecter.

### Enregistrement

Si vous n'aviez pas encore créé un compte avec le Centre de Formation d'ONU Femmes, il est possible de s'enregistrer durant le processus de commande en ligne (même si les cours sont gratuits) après la sélection d'un cours. Votre nouveau compte sera créé avec l'adresse courriel et le mot de passe qui a été utilisé.

### La navigation de cours

Le catalogue de cours est accessible au lien suivant : <https://trainingcentre.unwomen.org/portal/?lang=fr>

Au coin supérieur à droite de la page, c'est possible de changer de langues pour voir quels cours sont offerts dans la langue de votre choix. Nous offrons des cours en Français, Anglais, Arabe et Espagnol. Lorsque vous avez choisi votre langue, sélectionnez le cours qui vous intéressent en cliquant « Afficher les détails » qui vous offrera plus d'information sur le cours.


### Sélectionner des cours et le processus de Commande en ligne

Après que vous avez sélectionné le cours désiré, faites le clic sur « Ajoutez au panier ». Ça vous donnerait l’option de « Voir le panier » si vous désirez.


### Formations




En autonomie



Programmée




Personnalisé



Communautés

#### En autonomie

Les cours en autonomie sont délivrés en ligne et sont accessibles depuis un ordinateur. Les cours en autonomie permettent aux apprenant-e-s d'accéder au contenu à leur rythme, de n'importe quel endroit et à toute heure. Ce type de cours est très interactif et peut inclure des ressources audiovisuelles ou des animations pour améliorer l'expérience d'apprentissage.

Nom	Détails	Prix	Acheter
 Je connais le genre 1-2-3: Concepts de démarrage: Cadres internationaux en faveur de l'égalité des sexes; et Promotion de l'égalité des sexes dans l'ensemble du système des Nations Unies	<a href="#">Afficher les détails</a>	<b>GRATUIT!</b>	<a href="#">AJOUTER AU PANIER</a>

Il est maintenant possible de procéder au processus de commande en ligne lorsque vous êtes sur la page du panier, peu importe si les cours requièrent un paiement.

Votre commande peut être complétée sur cette page. Cela requiert vos détails de facturation et autres informations.

Si vous n'avez pas encore créé un compte, cela peut être complété sur cette page. Sinon, il faudra se connecter au compte préétabli. Votre nom d'utilisateur est votre adresse courriel.

#### Détails de facturation

Prenom  Nom

Nom de la société

Pays

Adresse   
(Numéro de rue et nom de la rue)

(Appartement, bureau, etc. (optionnel))

Ville

Code postal


Code pays

Téléphone

Adresse de messagerie   
(exemple: nom@exemple.org)

#### Votre commande

Produit  Total

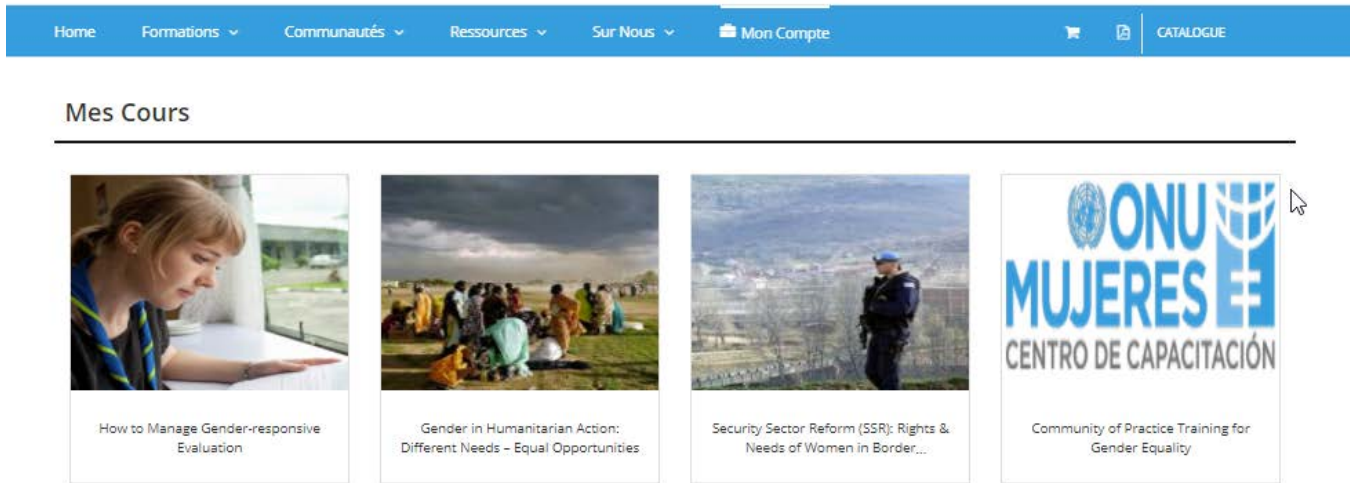


Lorsque vous avez ajouté l'information de facturation nécessaire, faites clic sur "Commander."

La commande sera donc confirmée et vous seriez dirigé vers la section « Mon compte » ou « Mes cours » qui vous connecte au contenu du cours.

## Accéder aux cours

Sur la page « Mes cours » faites clic sur chaque cours pour être connecter au contenu désiré.



Home Formations Communautés Ressources Sur Nous Mon Compte CATALOGUE

### Mes Cours

- How to Manage Gender-responsive Evaluation
- Gender in Humanitarian Action: Different Needs - Equal Opportunities
- Security Sector Reform (SSR): Rights & Needs of Women in Border...
- Community of Practice Training for Gender Equality

Si vous aviez déjà un compte d'utilisateur vous auriez à changer le mot de passe pour continuer:



UN WOMEN TRAINING CENTRE

Si vous n'avez pas encore de compte d'utilisateur ou si vous avez déjà changé votre mot de passe, ne tenez pas compte de ce message.

Cher utilisateur,

En raison de la modification appliquée à notre plate-forme, tous les utilisateurs actuels doivent changer leur mot de passe afin de regagner l'accès aux cours.

Nous nous excusons pour les inconvénients que cela pourrait occasionner.  
Équipe du Centre de Formation d'ONU Femmes.

**Veillez saisir votre identifiant ou adresse électronique.**

Entrer votre e-mail.

Changer le mot de passe

Vous recevrez un lien pour créer un nouveau mot de passe dans votre adresse électronique.

Catalogue 2017