

UN Women Training Centre eLearning Campus e-Commerce Platform User Guide

Ir al contenido en español ([clic aquí](#))
Aller au contenu en français ([cliquez ici](#))

Log In

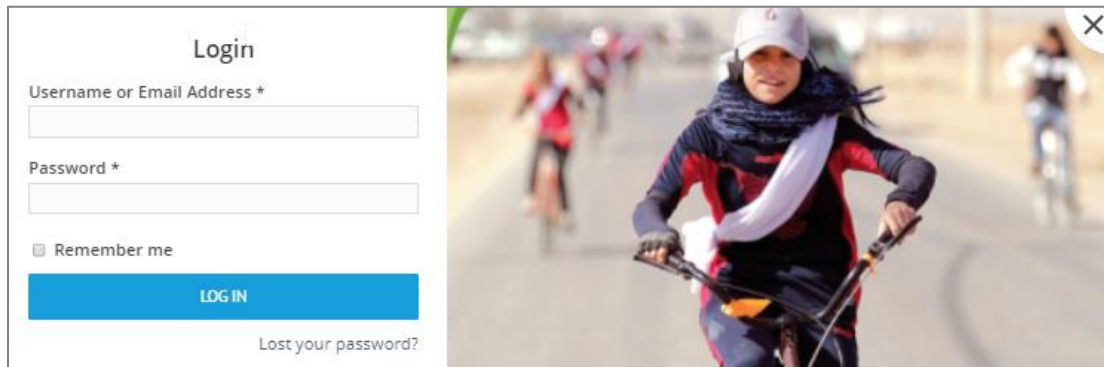
If you already have an account with the UN Women Training Centre:

1. Access the following link and click log in:
<https://trainingcentre.unwomen.org/portal/login.php>



The screenshot shows the login interface on a blue background. At the top is the UN Women Training Centre logo. Below it is a white login form with the following fields: 'User Name' with a user icon, 'Password' with a magnifying glass icon, and a 'Remember Me' checkbox. An orange 'Log In' button is at the bottom of the form. A 'Lost your password?' link is located below the form.

2. From the home page, click on the login link in the top right corner. A pop up window will appear that will prompt you to login.



The screenshot shows a white login pop-up window overlaid on a background image of a cyclist. The window has a title 'Login' and the following fields: 'Username or Email Address *', 'Password *', and a 'Remember me' checkbox. A blue 'LOG IN' button is at the bottom. A 'Lost your password?' link is at the bottom right. A close button (X) is in the top right corner.

Registration

If you have not yet created an account with the UN Women Training Centre you can register during the checkout process, once a course has been selected. Your new account will be created with the email address and password that is entered.

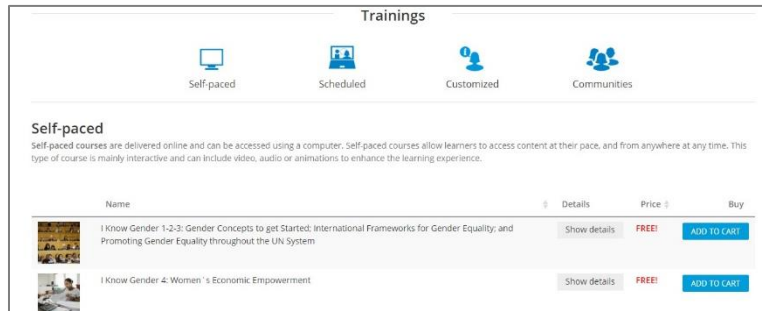
Browsing courses

The course catalog is accessible at the following link: <https://trainingcentre.unwomen.org/portal/>


At the top right corner of the screen, it is possible to switch languages to view which courses are available in the language of your choice. We offer courses in English, French, Arabic and Spanish. Once you've selected your language, select which course interests you by clicking "Show details" which offers further information about the course.

Selecting courses & Checkout

Once you have selected your desired course click “Add to cart.” This action which will bring you directly to your cart.



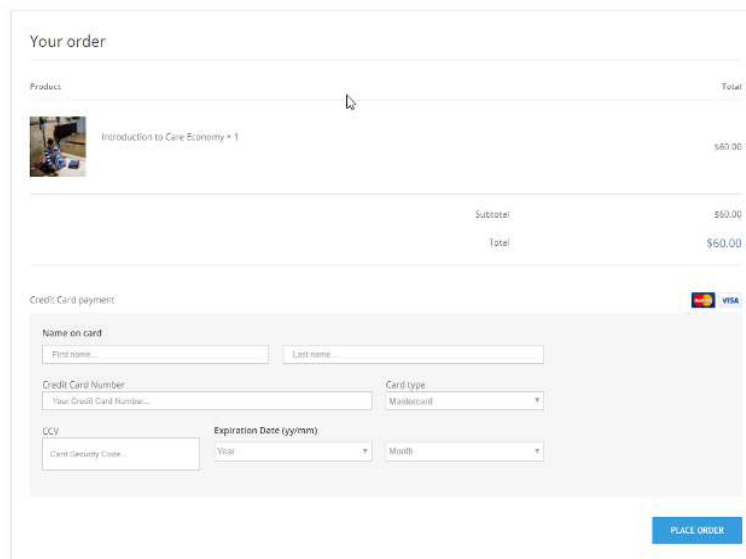
The screenshot shows a 'Trainings' page with four categories: Self-paced, Scheduled, Customized, and Communities. The 'Self-paced' section is highlighted, with a description: 'Self-paced courses are delivered online and can be accessed using a computer. Self-paced courses allow learners to access content at their pace, and from anywhere at any time. This type of course is mainly interactive and can include video, audio or animations to enhance the learning experience.' Below this is a table of courses:

Name	Details	Price	Buy
 I Know Gender 1.2-3: Gender Concepts to get Started; International Frameworks for Gender Equality; and Promoting Gender Equality throughout the UN System	Show details	FREE!	ADD TO CART
 I Know Gender 4: Women's Economic Empowerment	Show details	FREE!	ADD TO CART


At this point it is possible to proceed to checkout, regardless of whether the course requires payment.

Your order can be completed on this page. It will require your billing details and related information.

If you did not yet create an account, this is where you would input the relevant information to create one. Otherwise you would sign in to your pre-established account. Your username is your email address.



The screenshot shows the 'Your order' page. It includes a table of products:

Product	Total
 Introduction to Care Economy * 1	\$60.00

Summary:

Subtotal	\$60.00
Total	\$60.00

Payment section: Credit Card payment (Mastercard, Visa icons). Fields include:

- Name on card: First name, Last name
- Credit Card Number: Your Credit Card Number
- Card type: Mastercard
- CCV: Card Security Code
- Expiration Date (yy/mm): Year, Month

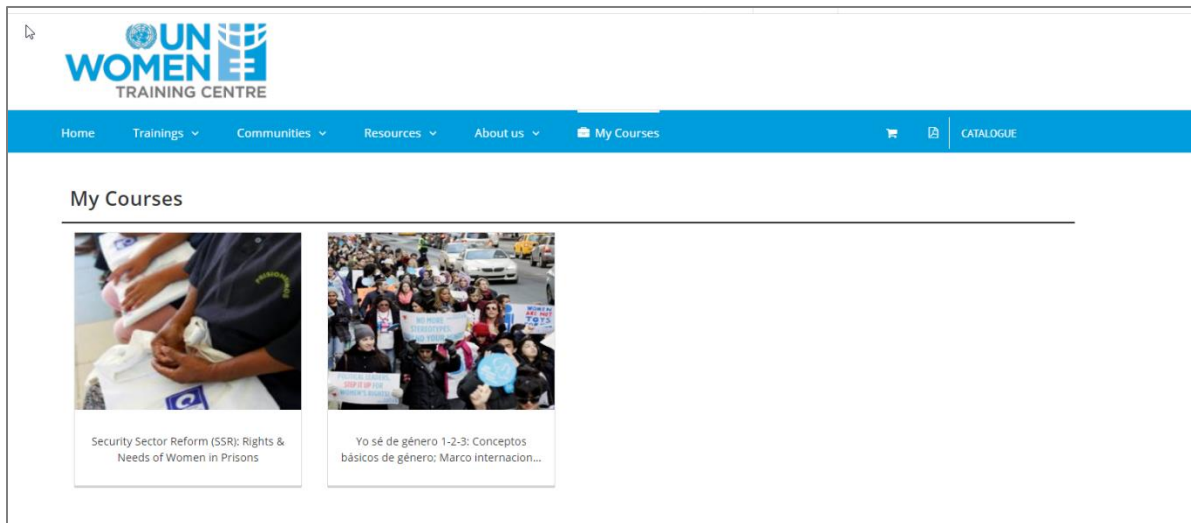
A 'PLACE ORDER' button is located at the bottom right.

Once you have completed the relevant billing information, simply click “Place order”

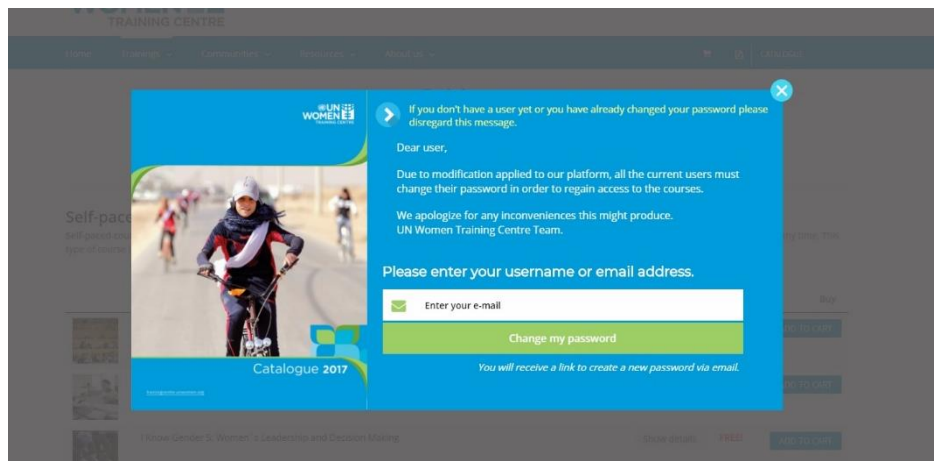
The order will subsequently be confirmed and you will be redirected shortly to the “My Courses” page which links you to the content of the course.

Accessing courses

On the “My courses” page click on each respective course to be linked to the applicable content.



If you already have a user account, you will need to change your password to continue:

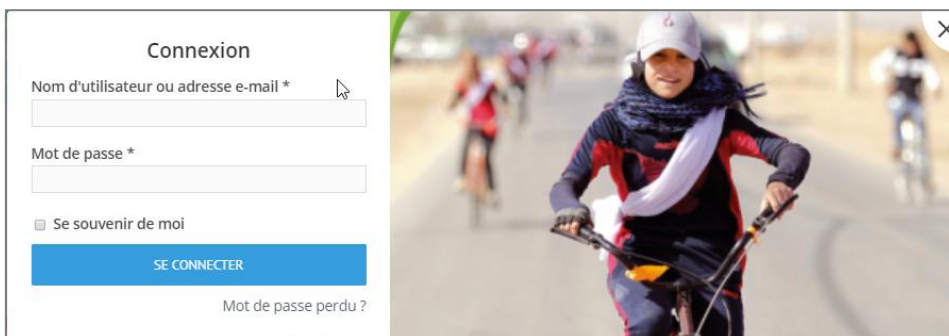


Guide d'utilisateur pour la plateforme eCommerce du Campus en ligne du Centre de formation d'ONU Femmes

Connexion

Si vous avez déjà un compte avec le Centre de formation d'ONU Femmes il y a deux manières de se connecter:

1. Accédez au lien suivant et cliquez « Se connecter » : <https://trainingcentre.unwomen.org/portal/?lang=fr>



The screenshot shows a login form with the following elements:

- Title: Connexion
- Input field: Nom d'utilisateur ou adresse e-mail *
- Input field: Mot de passe *
- Checkbox: Se souvenir de moi
- Button: SE CONNECTER
- Link: Mot de passe perdu ?

The form is overlaid on a background image of a woman in a blue and red cycling outfit riding a bicycle.

2. De la page d'accueil, faites click sur le lien de Connexion dans le coin supérieur à droite de la page. Une nouvelle fenêtre apparaîtra qui vous demandera de vous connecter.

Enregistrement

Si vous n'avez pas encore créé un compte avec le Centre de Formation d'ONU Femmes, il est possible de s'enregistrer durant le processus de commande en ligne (même si les cours sont gratuits) après la sélection d'un cours. Votre nouveau compte sera créé avec l'adresse courriel et le mot de passe qui a été utilisé.

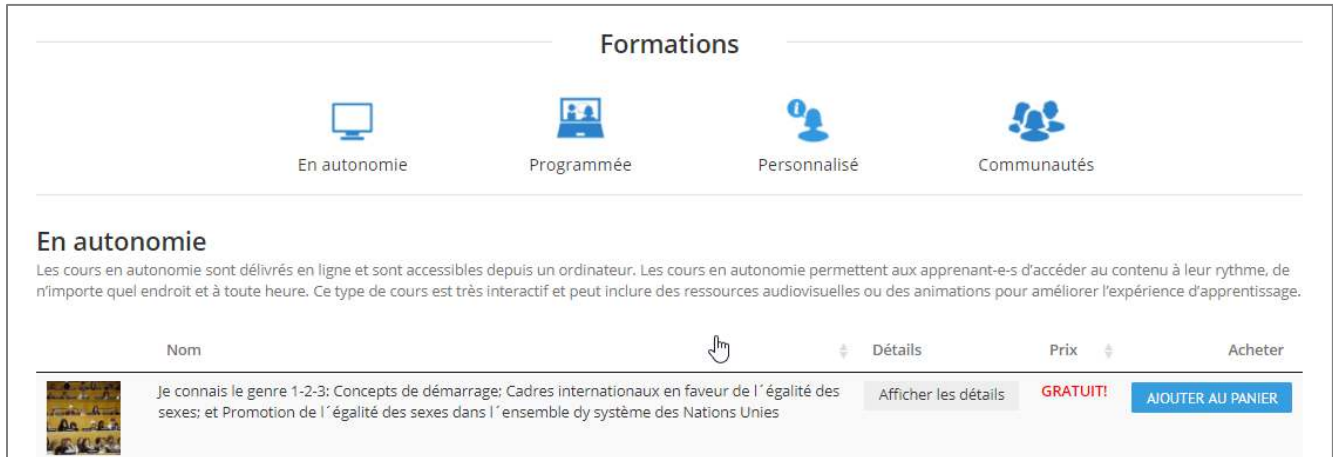
La navigation de cours

Le catalogue de cours est accessible au lien suivant : <https://trainingcentre.unwomen.org/portal/?lang=fr>

Au coin supérieur à droite de la page, c'est possible de changer de langues pour voir quels cours sont offerts dans la langue de votre choix. Nous offrons des cours en Français, Anglais, Arabe et Espagnol. Lorsque vous avez choisi votre langue, sélectionnez le cours qui vous intéresse en cliquant « Afficher les détails » qui vous offrera plus d'information sur le cours.

Sélectionner des cours et le processus de Commande en ligne

Après que vous avez sélectionné le cours désiré, faites le clic sur « Ajoutez au panier ». Ça vous donnerait l'option de « Voir le panier » si vous désirez.



The screenshot shows a web interface for 'Formations' (Courses). At the top, there are four categories: 'En autonomie' (Autonomous), 'Programmée' (Scheduled), 'Personnalisé' (Personalized), and 'Communautés' (Communities). Below this, the 'En autonomie' section is highlighted. It contains a description: 'Les cours en autonomie sont délivrés en ligne et sont accessibles depuis un ordinateur. Les cours en autonomie permettent aux apprenant-e-s d'accéder au contenu à leur rythme, de n'importe quel endroit et à toute heure. Ce type de cours est très interactif et peut inclure des ressources audiovisuelles ou des animations pour améliorer l'expérience d'apprentissage.' Below the description is a table with columns for 'Nom', 'Détails', 'Prix', and 'Acheter'. A course is listed with the title 'Je connais le genre 1-2-3: Concepts de démarrage: Cadres internationaux en faveur de l'égalité des sexes; et Promotion de l'égalité des sexes dans l'ensemble du système des Nations Unies'. The price is 'GRATUIT!' and there is a blue button labeled 'AJOUTER AU PANIER'.

Il est maintenant possible de procéder au processus de commande en ligne lorsque vous êtes sur la page du panier, peu importe si les cours requièrent un paiement.

Votre commande peut être complétée sur cette page. Cela requiert vos détails de facturation et autres informations.

Si vous n'avez pas encore créé un compte, cela peut être complété sur cette page. Sinon, il faudra se connecter au compte préétabli. Votre nom d'utilisateur est votre adresse courriel.



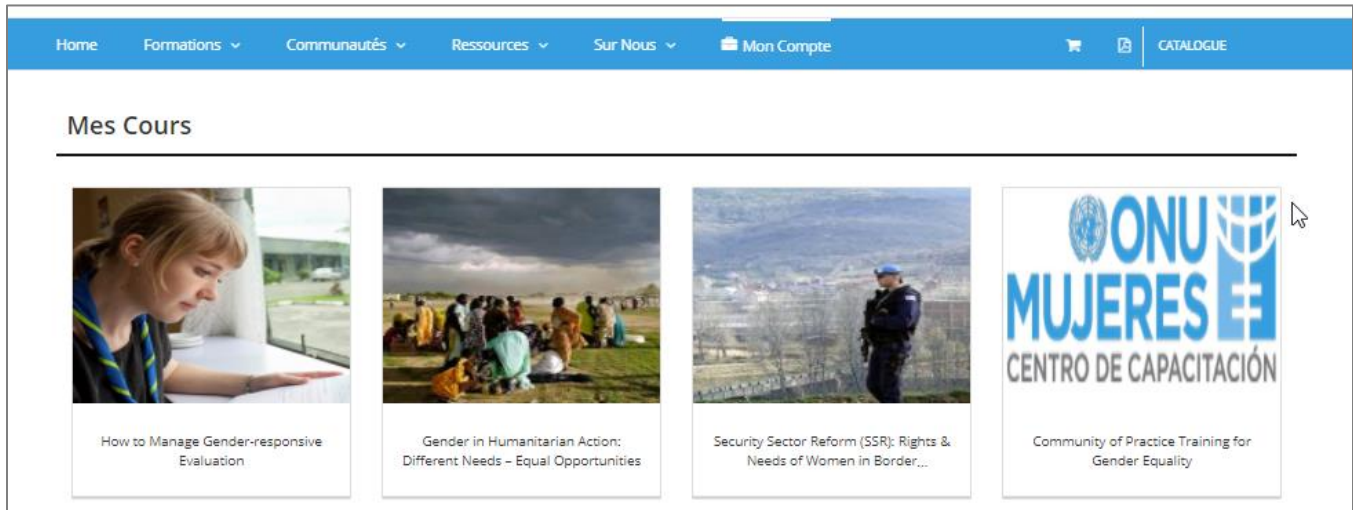
The screenshot shows a 'Détails de facturation' (Billing Details) form. It includes fields for 'Prénoms *', 'Nom *', 'Nom de la société', 'Pays *' (with a dropdown menu), 'Adresse *' (with sub-fields for 'Numéro de rue et boîte de la rue' and 'Appartement, bureau, etc. (optionnel)'), 'Ville *', 'État / Comité *', 'Code postal *', 'Téléphone *', and 'Adresse de messagerie *' (with the email address 'unwomen.training@unwomen.org'). Below the form is a section titled 'Votre commande' with a 'Produit' field and a 'Titre' field. A shopping cart icon with a red notification bubble is visible in the bottom right corner.

Lorsque vous aviez ajouté l'information de facturation nécessaire, faites clic sur "Commander."

La commande sera donc confirmée et vous seriez dirigé vers la section « Mon compte » ou « Mes cours » qui vous connecte au contenu du cours.

Accéder aux cours

Sur la page « Mes cours » faites clic sur chaque cours pour être connecter au contenu désiré.



Home Formations Communautés Ressources Sur Nous Mon Compte CATALOGUE

Mes Cours

- How to Manage Gender-responsive Evaluation
- Gender in Humanitarian Action: Different Needs – Equal Opportunities
- Security Sector Reform (SSR): Rights & Needs of Women in Border...
- Community of Practice Training for Gender Equality

Si vous aviez déjà un compte d'utilisateur vous auriez à changer le mot de passe pour continuer:



Si vous n'avez pas encore de compte d'utilisateur ou si vous avez déjà changé votre mot de passe, ne tenez pas compte de ce message.

Cher utilisateur,

En raison de la modification appliquée à notre plate-forme, tous les utilisateurs actuels doivent changer leur mot de passe afin de regagner l'accès aux cours.

Nous nous excusons pour les inconvénients que cela pourrait occasionner.
Équipe du Centre de Formation d'ONU Femmes.

Veillez saisir votre identifiant ou adresse électronique.

Entrer votre e-mail.

Changer le mot de passe

Vous recevrez un lien pour créer un nouveau mot de passe dans votre adresse électronique.

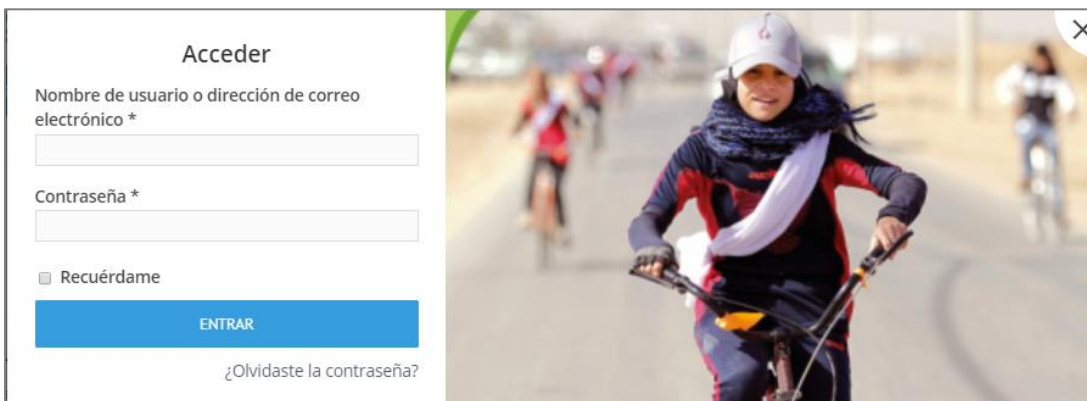
Catalogue 2017

Guía de usuario para la plataforma e-Commerce del Campus Virtual Centro de Capacitación de ONU Mujeres

Cómo entrar al portal

Si usted ya posee una cuenta en el Campus Virtual del Centro de Capacitación de ONU Mujeres, puede:

1. Acceder a través del siguiente vínculo, especifique su usuario y contraseña, y haga clic en “entrar”:
<https://trainingcentre.unwomen.org/portal/login.php>
2. Acceder desde la página de inicio, haciendo clic en la esquina superior derecha.
<https://trainingcentre.unwomen.org/portal/?lang=es> . Una ventana emergente aparecerá solicitando sus datos de registro:



Acceder

Nombre de usuario o dirección de correo electrónico *

Contraseña *

Recuérdame

ENTRAR

[¿Olvidaste la contraseña?](#)

Registro

Si todavía no ha creado una cuenta en el Campus Virtual del Centro de Capacitación de ONU Mujeres, puede hacerlo una vez haya seleccionado el curso deseado, cuando efectúe el proceso de “compra en línea” (incluso cuando adquiera cursos gratuitos). Su nueva cuenta se generará con el correo electrónico y la contraseña que introduzca en los detalles de facturación.

Navegar entre la oferta de cursos

Puede acceder al catálogo de cursos a través de el siguiente vínculo: <https://trainingcentre.unwomen.org/portal/?lang=es>

En la esquina superior derecha, puede cambiar de idioma. La página entonces aquellos cursos que están disponibles en el idioma de su preferencia. Ofrecemos capacitaciones en inglés, español, francés y árabe. Una vez haya seleccionado el idioma, seleccione también el curso que le interese haciendo clic en “ver detalles”, lo cual le mostrará más información.

Seleccionar y comprar cursos

Una vez haya seleccionado el curso que desea tomar, haga clic en “añadir al carrito”. Esta acción lo llevará directamente a su carro de compra.

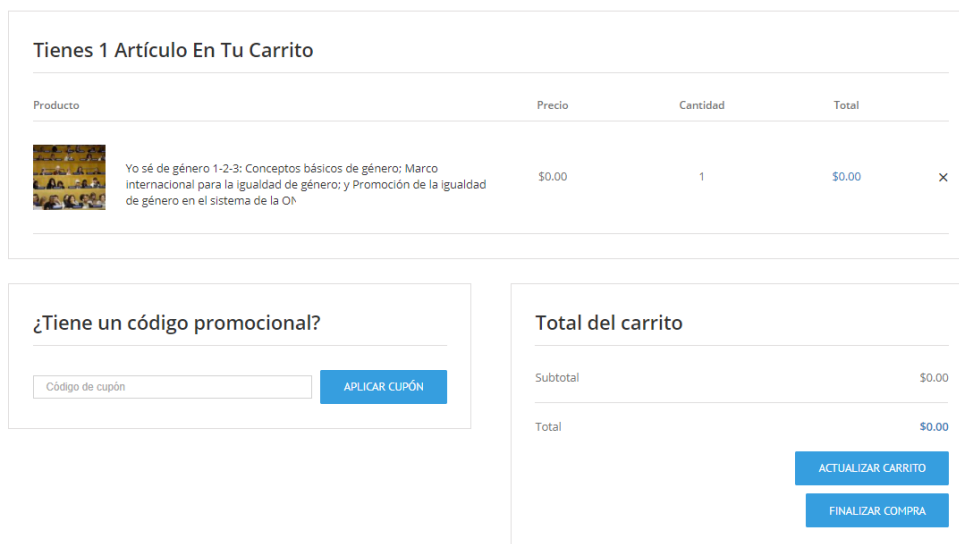



Nombre	Detalles	Precio	Comprar
 Yo sé de género 1-2-3: Conceptos básicos de género: Marco internacional para la igualdad de género: y Promoción de la igualdad de género en el sistema de la ONU	Ver detalles	¡GRATUITO!	AÑADIR AL CARRITO
 Yo sé de género 4: Empoderamiento económico de las mujeres	Ver detalles	¡GRATUITO!	AÑADIR AL CARRITO

Recuerde que debe acceder al proceso de compra para adquirir el curso, independientemente de si es gratuito o de pago.

Su orden puede ser completada en esta página. Requerirá sus detalles de facturación e información relacionada

Si aún no ha creado su cuenta de usuario/a, ponga toda la información relevante en los detalles de facturación y se le generará una automáticamente. Recuerde que su nombre de usuario/a es su correo electrónico.



Producto	Precio	Cantidad	Total
 Yo sé de género 1-2-3: Conceptos básicos de género: Marco internacional para la igualdad de género: y Promoción de la igualdad de género en el sistema de la ONU	\$0.00	1	\$0.00

¿Tiene un código promocional?

[APLICAR CUPÓN](#)

Total del carrito

Subtotal	\$0.00
Total	\$0.00

[ACTUALIZAR CARRITO](#)
[FINALIZAR COMPRA](#)

Una vez haya completado los detalles de facturación, simplemente haga clic en “finalizar compra”. Luego, la orden será confirmada y será redirigido/a nuevamente a la página “Mis cursos”, desde la que puede acceder al contenido del curso.

Acceder a los cursos

En la página “Mis cursos”, haga clic en cada curso por separado para ser redirigido/a al contenido.

Mis Cursos



How To Series - Module 1.1:
Implementing Gender Equality Marker...



Security Sector Reform (SSR): Rights &
Needs of Women in Prisons



Gender in Humanitarian Action:
Different Needs - Equal Opportunities



Security Sector Reform (SSR): Rights &
Needs of Women in Border...

Si ya tenía una cuenta de usuario/a con nosotros, es necesario que cambie la contraseña para poder continuar:



 **Si aún no tiene una cuenta de acceso o si ya ha cambiado su contraseña, por favor ignore este mensaje.**

Estimado usuario,

Debido a una modificación aplicada a nuestra plataforma, todos los usuarios deben cambiar su contraseña para acceder a los cursos.

Nos disculpamos por cualquier inconveniente que esto pueda ocasionar. El Equipo del Centro de Capacitación de ONU Mujeres.

Por favor ingrese su nombre de usuario o dirección de correo electrónico.

 Introduzca su correo electrónico

Cambiar contraseña

Recibirá un enlace para crear una nueva contraseña en su correo electrónico.

Catalogue

www.unwomen.org